




MINISTÈRE
DE LA TRANSITION
ÉCOLOGIQUE

Liberté
Égalité
Fraternité



Produit numérique i-CITES

Fiche pratique N°6 : Certificat de propriété pour animal de compagnie (A)

Pour qui ?

Cette fiche pratique est destinée à tous les utilisateurs souhaitant créer une demande de certificat pour justifier de la propriété de leur animal de compagnie.

Pourquoi?

Ce document permet des importations, exportations, réimportations, et réexportations successives pendant 3 ans de l'animal de compagnie vous accompagnant lors de vos déplacements. Il est accompagné d'une fiche de traçabilité.

Les actions décrites dans cette fiche pratique

- Comment effectuer une demande de certificat ?
- Comment retrouver l'un de ses certificats validé, instruit ou signé ?



Les champs en gras dans cette fiche doivent obligatoirement être renseignés

Créer une demande de certificat

- Connectez-vous et identifiez-vous dans l'application.
- Sélectionnez « Permis et Certificats / Nouvelle demande » pour débiter la création de la demande de certificat.

Premier onglet « Compte/Demande »

- choisissez **le compte** ou **le sous-compte** à partir duquel la demande va être effectuée
- sélectionner ensuite **le type de certificat** « Certificat de propriété [...] »

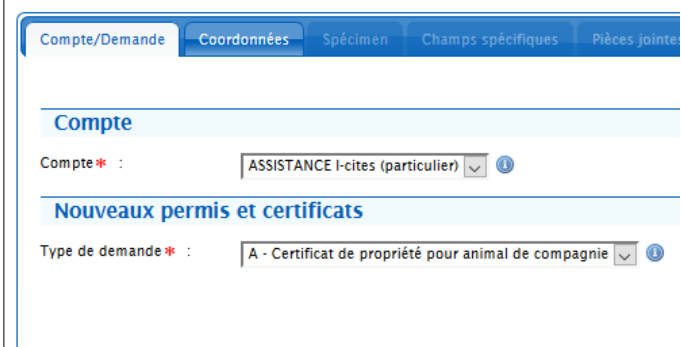


Après avoir renseigné un onglet, il faut le **valider en cliquant sur « Continuer »** pour pouvoir passer à l'onglet suivant.

Deuxième onglet « Coordonnées »

- Les coordonnées du propriétaire du spécimen sont renseignées automatiquement à partir du compte ou sous-compte utilisé
- Précisez à l'aide du bouton si le musicien est propriétaire ou non de l'instrument.
- Si le musicien n'est pas le propriétaire, renseignez les coordonnées du propriétaire de l'instrument.

Une fiche pratique concernant la première connexion est disponible à l'adresse suivante : http://cites.info.application.developpement-durable.gouv.fr/IMG/pdf/icites_fp1_authentification_v2_logo_cle2c9c15.pdf



Troisième onglet « Spécimen »

Cliquez sur « Ajouter un bloc spécimen afin de remplir la fiche de renseignement du spécimen

➤ Le nom scientifique du taxon

- par la sélection d'un favori préalablement enregistré, ou
- par la saisie du nom scientifique ou commun de l'espèce.

« Auto-complétion » : lorsque l'on saisit par exemple tes hor, l'application complète d'elle-même l'association de ces 2 mots et propose l'espèce *Testudo horsfieldii* (tortue des steppes)

➤ Le type du spécimen : hybride ou non

➤ Les annexes CITES et UE : ces champs sont automatiquement renseignés en fonction du taxon. La modification reste possible dans certains cas

➤ Le code spécimen



Sur les certificats de propriété, le code spécimen est obligatoirement « Spécimen vivant », celui-ci est non modifiable. Une description sera par conséquent obligatoire dans l'encart situé en dessous.

➤ Numéro d'identification : celui est obligatoire s'il s'agit d'une demande pour un animal Il est possible d'ajouter plusieurs numéros d'identification en cliquant sur le bouton d'action. Ce numéro vous est utile dans le cas d'une recherche ultérieure.

➤ Description

Elle est obligatoire et doit être la plus précise possible

Compte/Demande Coordonnées Spécimen Champs spécifiques Pièces jointes

Pour modifier les données du compte/sous-compte sur lequel porte la demande, il conviendrait de cliquer sur le bouton « Modifier ».

Coordonnées

Propriétaire du spécimen

I-cites ASSISTANCE
rue de la cites
38000
ISLE D'ABEAU
France

Spécimen

Ajouter un bloc spécimen

Bloc spécimen

Saisie à partir de mes favoris : -

Nom scientifique de l'espèce :

tes hor|

- Euplectes hordeaceus
- Porites horizontalata
- Testudo horsfieldii**
- Testudo yniphora

Bloc spécimen

Saisie à partir de mes favoris : -

Nom scientifique de l'espèce :

Testudo horsfieldii|

Nom commun de l'espèce :

Tortue des steppes

Spécimen hybride

➤ **Le nombre de spécimen**

Pour le certificat de propriété, un bloc spécimen ne peut correspondre qu'à un seul individu. Ces encarts sont non modifiables

➤ **Le code but**

- symbolisé par une lettre majuscule, il représente la finalité de l'opération autorisée par le document sollicité
- s'agissant de certificat de propriété pour animal de compagnie le code P (personnel) est pré-rempli (choix unique)

➤ **Le code source**

- symbolisé par une ou deux lettres majuscules, il indique les conditions d'obtention du spécimen

Annexe cites : II

Annexe UE : B

Description des spécimens (marques, sexe/date de naissance des animaux vivants)

Code spécimen : LIV - Spécimen vivant

Numéro d'identification du ou des spécimen(s) si requis : PCT30057PT16

OISEAU VIVANT

Mâle "Coco"

Né le 01/09/2011

726 caractère(s) restant(s)

Numéro d'identification du ou des spécimen(s) si requis : PCT30057PT16

Rechercher un dossier

- Connectez-vous et identifiez-vous dans l'application
- Sélectionnez « Permis et Certificats / Rechercher un dossier » pour retrouver un dossier soumis au service instructeur (à instruire, signé, mis à disposition...)
 - Les dossiers sont stockés durant 7 ans
- La recherche de brouillons s'effectue depuis le menu « Permis et Certificats / Brouillons »
- Saisissez les éléments de la demande ou du certificat que vous souhaitez chercher.
 - La recherche s'effectue sur tous les critères saisis
 - Si rien n'est saisi, tous les permis associés au compte sont affichés
- Visualisez, modifiez ou dupliquez l'un des certificats résultant de la recherche.



accès au dossier : visualisation des différents onglets du dossier et modification



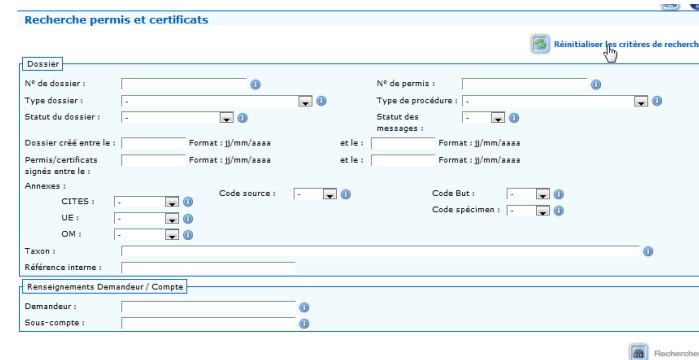
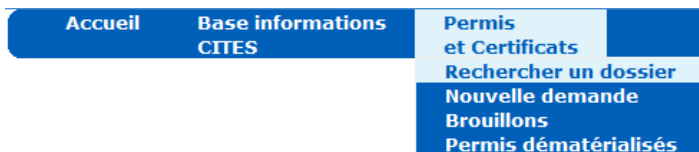
aperçu du dossier : génération d'un pdf



duplication du dossier : création d'une nouvelle demande identique

Rechercher un certificat

- Connectez-vous et identifiez-vous dans l'application
- Sélectionnez « Historique / Rechercher un permis » pour retrouver un certificat archivé (validé, imprimé, réédité, annulé...)
 - Les dossiers sont stockés durant 30 ans
- Saisissez les critères de filtrage
 - Permet d'effectuer une recherche précise sur les certificats archivés
 - Les certificats affichés peuvent uniquement être consultés (format Pdf), et ne sont pas modifiables



		N° de dossier	N° de permis	Type	Compte/Su-compte	Taux par Msc	Statut	Créé le
		A_20190206_1493113		Propriété	TEST Particulier	Extraitur enthaus	A INSTRUIRE	04/02/2019
		A_20190206_1491273	FR190120009-A	Propriété	TEST Particulier	Extraitur enthaus	MIS A DISPOSITION	04/02/2019
		A_20190131_1476996		Propriété	TEST Particulier	Extraitur enthaus	EXTRAITE	31/01/2019

