



**MINISTÈRE  
DE LA TRANSITION  
ÉCOLOGIQUE**

*Liberté  
Égalité  
Fraternité*



## Produit numérique i-CITES

### Fiche pratique N°2 : Permis d'importation (I)

#### Pour qui ?

Cette fiche pratique est destinée à tous les utilisateurs souhaitant créer une demande de permis d'importation.

#### Pourquoi?

Le demandeur souhaite introduire sur le territoire français, à but commercial ou non, un spécimen en provenance d'un pays ou d'un territoire situé hors de l'Union européenne.

Il peut s'agir par exemple de peaux de python en provenance de Suisse.

#### Les actions décrites dans cette fiche pratique

- Comment effectuer une demande de permis ?
- Comment retrouver l'un de ses permis validé, instruit ou signé ?



Les champs en gras dans cette fiche doivent obligatoirement être remplis

# Créer une demande de permis

- Connectez-vous et identifiez-vous dans l'application.
- Sélectionnez « Permis et Certificats / Nouvelle demande » pour débiter la création de la demande de permis.

## Premier onglet « Compte/Demande »

- choisissez **le compte** ou **le sous-compte** à partir duquel la demande va être effectuée
- sélectionner ensuite **le type de demande** « Permis d'importation »
  - Dans le cas présent, il s'agit d'une « Procédure normale ».



Après avoir renseigné un onglet, il faut le **valider en cliquant sur « Continuer »** pour activer l'onglet suivant.

## Deuxième onglet « Coordonnées »

- L'importateur est renseigné par auto-alimentation de l'adresse du compte
- Saisissez **l'exportateur** :
  - par une saisie manuelle
  - par le choix de l'un des partenaires commerciaux du carnet d'adresses



Les longueurs des champs concernant les nom/ adresse sont limités. Le nombre de caractères maximal est le suivant :

- nom : 30 caractères
- prénom : 20 caractères
- adresse 50 caractères par ligne code postal : 20 caractères
- ville : 30 caractères

Une fiche pratique concernant la première connexion est disponible à l'adresse suivante : [http://cites.info.application.developpement-durable.gouv.fr/IMG/pdf/icites\\_fp1\\_authentification\\_v2\\_logo\\_cle2c9c15.pdf](http://cites.info.application.developpement-durable.gouv.fr/IMG/pdf/icites_fp1_authentification_v2_logo_cle2c9c15.pdf)

The screenshot shows the top navigation bar with tabs: Accueil, Base informations CITES, Permis et Certificats, and Comptes et utilisateurs. The 'Permis et Certificats' tab is active, and a dropdown menu is open showing options: Rechercher un dossier, Nouvelle demande, and Brouillons. Below the navigation bar, there is a 'Base informations CITES' section with fields for Taxon and Pays. To the right, there is a 'Bienvenue dans i-CITES' message and a note about uploading documents in pdf or jpg format.

The screenshot shows the 'Compte' section with a dropdown menu for 'Compte \*' set to 'ANIMAUX ET CIE (SARL) (societe)' and a dropdown for 'Sous-compte' set to '-'. Below this is the 'Nouveaux permis et certificats' section with a dropdown for 'Type de demande \*' set to 'I - Permis d'importation'. There is also a 'Type de procédure' section with a radio button selected for 'Procédure normale' and a 'Pré-permis' checkbox that is unchecked.

The screenshot shows the 'Coordonnées' section. It has two main parts: 'Importateur' and 'Exportateur/réexportateur'. The 'Importateur' part shows a text box with the address: 'ANIMAUX ET CIE, Rue de l'éléphant, 09001, CITES CITY, France'. The 'Exportateur/réexportateur' part has a dropdown for 'Saisie automatique à partir de mon carnet d'adresse' set to '-'. Below this are fields for 'Civilité', 'Nom \*', 'Prénom', 'Société \*', 'Adresse \*', 'Adr. suite', 'Code postal', 'Ville \*', and 'Pays \*'.

### Troisième onglet « Spécimen »

Il est important de préciser si le spécimen est composé de plusieurs matières CITES différentes :

- Si OUI :
  - cochez la case "Spécimen multi-matières". Le certificat comportera alors autant de blocs que de "matières", dans la limite de 7. Le premier bloc détaille les informations relatives à l'instrument, tandis que les autres blocs font simplement référence au premier bloc.
- Si NON :
  - ne cochez pas la case. Le certificat comportera alors un seul bloc.

#### ➤ Nom scientifique du taxon

- par la sélection d'un favori préalablement enregistré, ou
- par la saisie du nom scientifique

« Auto-complétion » : lorsque l'on saisit *pyt re*, l'application propose alors de compléter avec le taxon *Python Reticulatus*. L'application recherche dans le cas présent les 3 premières lettres dans la première partie du nom du taxon, et les 3 lettres suivantes dans la suite du nom.

#### ➤ Type du spécimen : hybride ou non

- **Annexes CITES et UE** : ces champs sont pré-remplis en fonction du taxon. La modification reste possible dans certains cas

### Spécimen

Spécimen multi-matières  ⓘ

Ajouter un bloc spécimen



#### Bloc spécimen

Saisie à partir de mes favoris : - [v] ⓘ

ⓘ Nom scientifique de l'espèce :

pyt re [x] ⓘ

- Python bredii
- Python breitensteini
- Python regius
- Python reticulatus**



#### Bloc spécimen

Saisie à partir de mes favoris : - [v] ⓘ

ⓘ Nom scientifique de l'espèce :

Python reticulatus [x] ⓘ

ⓘ Nom commun de l'espèce :

Python réticulé

Spécimen hybride ⓘ

ⓘ Annexe cites :

II [v]

ⓘ Annexe UE :

B [v]

➤ **Code spécimen**

➤ **Numéro d'identification**

- il est possible d'ajouter plusieurs numéros d'identification en cliquant sur le bouton d'action. Ce numéro vous est utile dans le cas d'une recherche ultérieure.

➤ **Description**

➤ **Nombre ou quantité de spécimens**

- seul un des deux champs peut être rempli pour un bloc.
  - Le terme « Quantité » représente une donnée avec un ordre de grandeur (Poids, Volume, Surface...)
  - Le terme « Nombre de spécimens » indique quant à lui un nombre d'unités concernées par le permis (ex : 3 aras, 20 sacs en croco...)

➤ **Code but**

- symbolisé par une lettre majuscule, il représente la finalité de l'opération autorisée par le document sollicité

➤ **Code source**

- symbolisé par une ou deux lettres majuscules, il indique les conditions d'obtention du spécimen et confère au spécimen un statut qui induit la possibilité d'une utilisation plus ou moins large

➤ **Pays d'origine**

- pays dans lequel le spécimen est né, ou dans lequel il a été créé

➤ **Numéro de permis d'origine**

➤ **Date de délivrance**

Description des spécimens (marques, sexe/date de naissance des animaux vivants)

Code spécimen : SKI - Peau

Numéro d'identification du ou des spécimen(s) si requis :

840 caractère(s) restant(s)

Numéro d'identification du ou des spécimen(s) si requis :

Poids, volume, surface : .

Nombre de spécimens : 3

Code But : P - Personnel

Code source : W - Spécimens prélevés dans la nature



- A - Plantes inscrites à l'annexe A reproduites artificiellement à des fins...
- C - Animaux élevés en captivité conformément au chapitre XIII du règlement...
- D - Animaux inscrites à l'annexe A élevés en captivité à des fins commercia...
- F - Animaux nés en captivité, mais pour lesquels un ou plusieurs critères ...
- IA - Plantes cultivées ou produits à base de plantes cultivées confisqués o...
- IC - Animaux d'élevage ou produits à base d'animaux d'élevage confisqués ou...
- ID - Spécimens confisqués ou saisis concernant des animaux, plantes ou prod...
- IF - Animaux nés captifs ou produits à base d'animaux nés captifs confisqué...
- IR - Spécimens confisqués ou saisis qui sont issus d'un élevage en ranch (a...
- IU - Spécimens confisqués ou saisis Origine inconnue (doit être justifiée)
- IW - Spécimens confisqués ou saisis qui ont été prélevés dans la nature
- OF - Spécimens "pré-Convention" : né captif avant la date à laquelle l'espè...
- OU - Spécimens "pré-Convention" : origine inconnue, avant la date à laquell...
- OW - Spécimens "pré-Convention" : prélevés dans la nature avant la date à ...
- R - Spécimens d'animaux élevés dans un milieu contrôlé, prélevés à l'état ...
- U - Origine inconnue (doit être justifiée)

W - Spécimens prélevés dans la nature

Pays d'origine : Malaisie

Numéro du permis d'origine : xxxxxx\_xxxxxx



Date de délivrance du permis d'origine : 01/09/2012 Format : j/m/a


- Pays de dernière réexportation
  - pays à partir duquel le spécimen va être importé, si celui-ci est différent du pays d'origine
- Numéro de permis du pays de dernière réexportation
- Date de délivrance
- Après validation, le bloc taxon est présent dans le tableau. Vous pouvez toutefois encore le modifier ou le supprimer.
  -  ○ modification : accès aux informations du bloc créé pour modification
  -  ○ suppression : suppression du bloc créé précédemment

1 Pays de dernière réexportation : <input type="text"/>	1 Numéro du permis de dernière réexportation : <input type="text"/>	Date de délivrance du permis de dernière réexportation : <input type="text"/> Format : jjmm/aaaa
--	--	---

### Spécimen

Spécimen multi-matières  ⓘ

		Bloc spécimen	Taxons
		Bloc principal	<u>Python reticulatus</u>

Ajouter un bloc spécimen 

### Champs spécifiques

Emplacement autorisé de conservation des spécimens vivants des espèces inscrites à l'annexe A :

### Quatrième onglet « Champs spécifiques »

- Remplissez ce champ qui s'affichera uniquement si le code spécimen est LIV.

### Cinquième onglet « Pièces jointes »

- Choisir le mode d'envoi des justificatifs :
  - au format électronique
    - cochez les pièces justificatives contenues dans l'espace de stockage et nécessaires à la constitution du dossier OU
    - téléchargez de nouvelles pièces justificatives à partir de votre ordinateur, en renseignant l'encadré « Joindre une nouvelle pièce... »



Vous pouvez ajouter autant de pièces jointes que vous le souhaitez en sélectionnant le bouton d'action « ajouter », dans la limite de 10 Mo

TEST Demandeur (particulier) 1\_20110809\_0135645 (Import / Normal) BROUILLON


Compte/Devisant... Conditions... Spécimen... Champs spécifiques... Pièces jointes... Commentaires... Actions utilisateur

#### Pièces jointes

Mode d'envoi  
 Envoi au format électronique  Envoi par courrier  Pas de pièce jointe

Pièces justificatives


Sélection de la ou des pièces justificatives :  R\_2 - 0.05 Ko  R\_text - 0.05 Ko

 Ajouter ces pièces jointes au dossier

Joindre une nouvelle pièce jointe à l'espace documentaire du compte sélectionné

Type pièce jointe : Permis d'import ⓘ  
 Libellé :   
 Document :



- Vous pouvez visualiser un aperçu du permis demandé, tel que vous l'avez renseigné en cliquant sur  Aperçu actualisé




Cet aperçu n'étant pas un véritable permis, il ne doit en aucun cas être utilisé en douane.

- Après validation de votre demande, le dossier est mis à disposition du service instructeur auquel vous êtes rattaché




Vous pouvez alors suivre en temps réel les étapes de son instruction en recherchant le dossier.


COMMUNAUTÉ EUROPÉENNE


1. Especiateur/importateur Stark Industries SOHO MALL SHOPPING CENTER  NEW-YORK Etats-Unis d'Amérique		PERMIS <input checked="" type="checkbox"/> IMPORTATION <input type="checkbox"/> EXPORTATION <input type="checkbox"/> RÉEXPORTATION <input type="checkbox"/> AUTRE:	N° L_20200630_1636277 I. dernier jour de validité
3. Importeur ASSISTANCE I-cites rue de la cites  38000 ISLE D'ABEAU France		 Convention sur le commerce international des espèces de faune et de flore sauvages menacées d'extinction	
6. Emplacement autorisé de conservation des spécimens vivants des espèces listées à l'annexe A		4. Pays réexportateur Etats-Unis d'Amérique 5. Pays importateur France	
8. Description des spécimens (marques, serotinate de naissance des animaux vivants) arabazabe		7. Organe de gestion délivrant le permis/certificat DREAL Auvergne-Rhône-Alpes  Site de Clemon-Ferrand Service Eau Hydroélectricité Nature (SERH) CITES 7, rue Léo Lagrange 63033 Clemon-Ferrand Cedex	
9. Quantité nette *****		10. Nombre de spécimen 2	
11. Année CITES II		12. Année UE B	
13. Origine W		14. Objet T	
15. Pays d'origine Australie		16. Numéro du permis *****	
17. Date du permis ****		18. Pays de dernière réexportation Etats-Unis d'Amérique	
19. Numéro du certificat *****		20. Date du certificat ****	
21. Nom scientifique de l'espèce Morelia viridis		LPS	
22. Nom commun de l'espèce Python arboricole vert australien		1LPS00042Q	
23. Conditions spéciales			
<p>Ce permis/certificat n'est valable que si les animaux vivants sont transportés conformément aux lignes directrices de la CITES en matière de transport et de préparation à l'envoi d'animaux sauvages vivants ou, en cas de transport aérien, conformément à la réglementation sur les animaux vivants publiée par l'Association de transport aérien international (ATA).</p> <p>24. La documentation de réexportation délivrée par le pays de réexportation  <input type="checkbox"/> doit être présentée à l'autorité de délivrance  <input type="checkbox"/> doit être présentée au bureau de douane frontalier d'introduction</p> <p>25. <input checked="" type="checkbox"/> L'importation <input type="checkbox"/> L'exportation <input type="checkbox"/> La réexportation des marchandises listées ci-dessus est autorisée.</p>			
26. Numéro du connaissance de la lettre de transport aérien			
27. Réserve à la douane			
Quantité/masse (voir unité en case 3) rételéme		Document douanier	
Signature/initials (date à l'année)		Type:	
		Numéro:	
		Date:	
Statut A INSTRUCTURE			

# Rechercher un dossier

- Connectez-vous et identifiez-vous dans l'application
- Sélectionnez « Permis et Certificats / Rechercher un dossier » pour retrouver un dossier (Mis à disposition ou Complété)
  - Les dossiers sont stockés durant 7 ans
- Saisissez les éléments de la demande ou du permis que vous souhaitez chercher.
  - La recherche s'effectue sur tous les critères saisis
  - Si rien n'est saisi, tous les permis associés au compte sont affichés
- Visualisez, modifiez ou dupliquez l'un des permis résultant de la recherche.

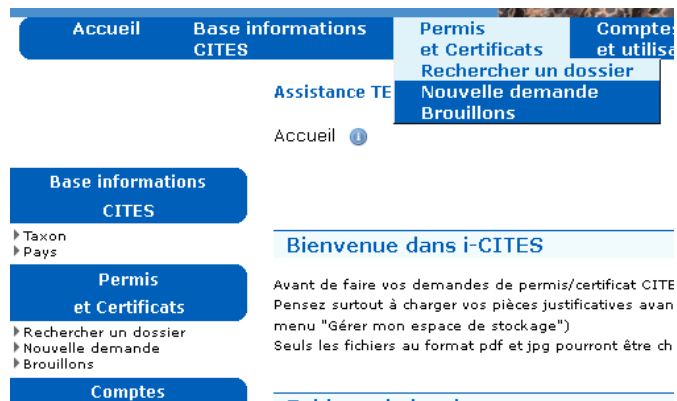
 modification du dossier : permet d'accéder aux différents onglets du dossier et de les modifier

 visualisation du dossier : permet d'accéder à l'aperçu du dossier

 duplication du dossier : permet de créer une nouvelle demande identique

# Rechercher un permis

- Connectez-vous et identifiez-vous dans l'application
- Sélectionnez « Historique / Rechercher un permis » pour retrouver un permis archivé (validé, imprimé, réédité, annulé...)
  - Les dossiers sont stockés durant 30 ans
- Saisissez les critères de filtrage
  - Cela permet d'effectuer une recherche précise sur les permis archivés
  - Les permis affichés suite à cette recherche peuvent être uniquement consultés (format Pdf), ils ne sont pas modifiables par l'utilisateur



Accueil Base informations CITES Permis et Certificats Comptes et utilisat  
 Recherche un dossier  
 Nouvelle demande  
 Brouillons

Assistance TE  
 Accueil

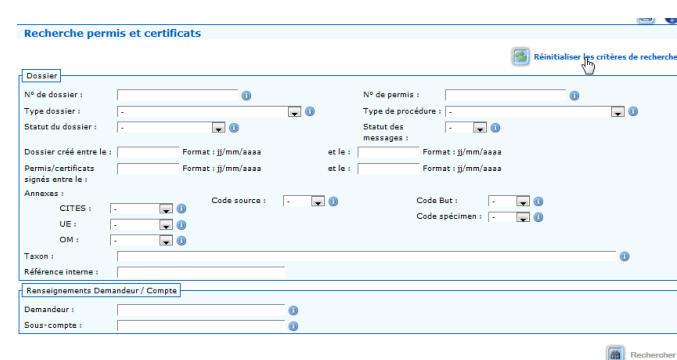
Base informations CITES  
 Taxon  
 Pays

Permis et Certificats  
 Rechercher un dossier  
 Nouvelle demande  
 Brouillons

Comptes

Bienvenue dans i-CITES

Avant de faire vos demandes de permis/certificat CITE Pensez surtout à charger vos pièces justificatives avant menu "Gérer mon espace de stockage"  
 Seuls les fichiers au format pdf et jpg pourront être ch



Recherche permis et certificats

Réinitialiser les critères de recherche

Dossier

N° de dossier : N° de permis :  
 Type dossier : Type de procédure :  
 Statut du dossier : Statut des messages :  
 Dossier créé entre le : Format : jj/mm/aaaa et le : Format : jj/mm/aaaa  
 Permis/certificats signés entre le : Format : jj/mm/aaaa et le : Format : jj/mm/aaaa  
 Annexes : CITES : Code source : Code But : Code spécimen :  
 UE : OM :  
 Taxon :  
 Référence interne :

Renseignements Demandeur / Compte  
 Demandeur :  
 Sous-compte :

Rechercher

Résultat : 3 Dossiers

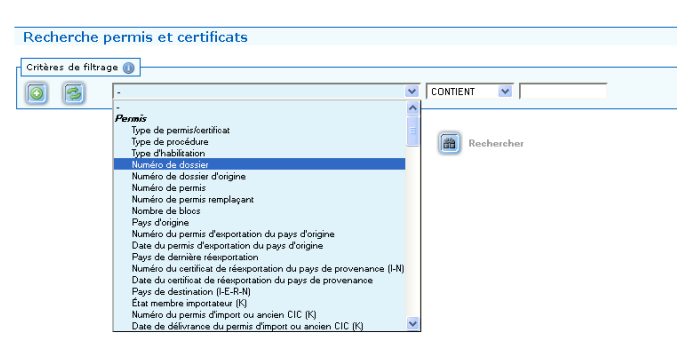
Pages 1 - Page 1 sur 1 - 3 lignes de 1 à 3 sur 3 - Nombre de lignes par page : 10 Changer

	PJ	N° de dossier	N° de permis	Type	Compte/Ss-compte	Taxon par bloc	Statut	Créé le
			M_20150824_0881727	Music	SOCIETE (RAISON SOCIALE) (SCOP) NOM SOUS COMPTE 1 Prenom sous compte 1	Loxodonta africana	A INSTRUIRE	24/08/2015
			M_20150824_0881726	Music	SOCIETE (RAISON SOCIALE) (SCOP) NOM SOUS COMPTE 1 Prenom sous compte 1	Loxodonta africana	A INSTRUIRE	24/08/2015
			M_20150824_0881725	Music	SOCIETE (RAISON SOCIALE) (SCOP) NOM SOUS COMPTE 1 Prenom sous compte 1	Loxodonta africana Loxodonta africana Arvicola canicularis Canis simensis Canis lupus Caiman crocodilus sp.orientalis (Multi-matière)	A INSTRUIRE	24/08/2015



Historique Aide  
 Rechercher un permis / certificat  
 Extraire des données de permis/certificats  
 Consulter les demandes d'extraction

Site d'int



Recherche permis et certificats

Critères de filtrage

Permis  
 Type de permis/certificat  
 Type de procédure  
 Type d'habilitation  
 Numéro de dossier  
 Numéro de dossier d'origine  
 Numéro de permis  
 Numéro de permis remplaçant  
 Nombre de blocs  
 Pays d'origine  
 Numéro du permis d'exportation du pays d'origine  
 Date du permis d'exportation du pays d'origine  
 Pays de dernière réexportation  
 Numéro du certificat de réexportation du pays de provenance (L-N)  
 Date du certificat de réexportation du pays de provenance  
 Pays de destination (I-E-R-N)  
 État membre importateur (K)  
 Numéro du permis d'import ou ancien CIC (K)  
 Date de délivrance du permis d'import ou ancien CIC (K)

Rechercher